

キッチン用浄水器一体型からサーモ付シャワー水栓まで用途、場所に応じて最新型を提案します。

掲載商品はほんの一例です。ご相談ください。



☎ 13-1
TOTO
サーモスタット付
シャワーバス
水栓クリックシャワー
TMY5W

〈工事費別途〉 **2.3** 万円



☎ 13-2 **TOTO**
壁付けタイプ
シングルレバー混合水栓
TKY18

〈工事費別途〉 **1.1** 万円



☎ 13-3 **TOTO**
シングルレバー混合水栓
TKY15

〈工事費別途〉 **2.3** 万円

川口技研


ノーカット

グッドデザイン賞 受賞

ロータリー網戸

袖付きドア、親子ドア、ランマ付きドア等、さまざまなタイプに対応!

チョッと
と押すだけ
自動巻きタイプ



○丈夫で長持ち、オールアルミ製
○網戸本体のカット不要

クローザよけ部品で高さ調整、取付簡単

中軸付きで強風でもたわみにくく風圧にも強い

チョッと押すだけの自動巻きスピード調整もOK 静かな静音タイプ

下レール取り外し可能 お掃除ラクラク

網戸ストッパー 室内側に取付可能 [オプション]

○ブラックネットのスッキリタイプ
○ネットの張り替えもOK

☎ 13-4
ロータリー網戸
NC-17/18/19/21/22 **13,000** 円 ~ 〈工事費別途〉

川口技研 室内物干金物 **ホスクリーン**


こんなとき、室内物干しがあったら…とっても便利♪

見積無料



室内用ホスクリーン 昇降式

突然の雨に、寒い朝に、花粉対策に、陰干しに、肌着干しに、黄砂対策に、防犯対策に…



☎ 13-5
URM-S-W
ショートタイプ(全長 1340mm)
竿の昇降幅(0~1000mm)
メーカー希望小売価格29,925円

23,800 円 〈工事費別途〉

☎ 13-6
URM-L-W
ロングタイプ(全長 1740mm)
竿の昇降幅(0~1000mm)
メーカー希望小売価格32,445円

25,800 円 〈工事費別途〉

軽い力でくるくる昇降

邪魔にならずにスペースを有効活用!



洗濯物が邪魔にならない高さまで巻き上げが可能

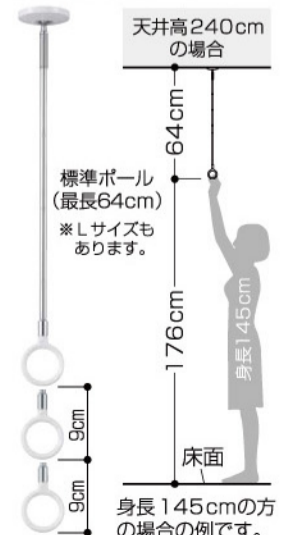
安全性・操作性・デザインが進化! 高さ調整

優れたデザイン性

着脱式



荷重目安ガイド



室内用ホスクリーン スポット型



☎ 13-7
SPC-W
(標準1本) **4,980** 円
〈工事費別途〉

☎ 13-8
SPC-W
(標準2本) **8,980** 円
〈工事費別途〉



※写真の竿は付属していません